

Vierailulle seurakuntaan

Vapaaehtoisen perehdyttämismateriaali
Medialähetys Sanansaattajat



Medialähetys Sanansaattajat ry

sansa 50
VUOTTA

Vierailuista yleisesti

- ✦ Saamme vierailupyynnöitä seurakunnista eri kanavia pitkin
- ✦ Seurakunnat ottavat yhteyttä
 - Sansan toimistoon
 - Sansan seurakuntapalveluihin
 - tuttuun työntekijään
 - vapaaehtoiseen



Vierailuista yleisesti

- Ilmoitamme tapahtumat / vierailut nettisivujen **tapahtumakalenterissa** sekä mahdollisesti myös Sansa-lehdessä & sosiaalisessa mediassa
 - www.sansa.fi/tapahtumat
- Vuosittaisen valtakunnallisen kolehtipyhään liittyvät vierailut sovitaan jopa puolta vuotta ennen
- Saamme myös pyyntöjä virtuaalivierailuista
Esim. ulkomaantyöntekijät tai vapaaehtoiset ulkomailta voivat tehdä vierailuja Teamsin kautta
- Kun Sansaan tulee yleinen pyyntö vierailijasta, Sansan seurakuntapalvelut etsii sopivan vierailijan
- **Tärkeää!** Ilmoita itse sopimasi tapahtumat Sansan seurakuntapalveluihin



Minkälaisissa
tilaisuuksissa
sansalaiset käyvät
ja mitä tekevät?

Tilaisuudet, sisällöt - esimerkkejä


Messu tai Jumalanpalvelus	Saarna, kolehtipuhe, tekstinluku, liturgia – myös virtuaalivierailut
Lähetystilaisuus	Puhe – myös virtuaalivierailut
Rippikoulu	Sansan työn esittely, osallistaminen, videot, tehtävät
Adventti-ym. myyjäiset	Tuotteiden myynti, Sansan esittely, arvonta
Lähetyspiiri / Pienryhmä	Sansan työn esittely, myös virtuaalivierailut
Toivoa naisille –piiri	Toivoa naisille –työn esittely, matkaputiikki
Toivoa naisille –tapahtuma	Toivoa naisille –työn esittely, TN- tuotteiden myynti
Muut tapahtumat	Seurakunnan toiveiden mukaan, esim. Raamattuopetus, Sansan työn esittely pop-up-tapahtumassa jne.

Miten valmistautua seurakuntavierailulle?

Käymme nämä osiot läpi tässä ohjeessa




Rukoile




Ota yhteyttä seurakuntaan



Valmistele



Vieraile



Raportoi

Miten valmistautua seurakuntavierailulle?

Tässä ohjeistossa käymme läpi vierailun eri vaiheet valmistautumisesta vierailun jälkeisiin tehtäviin. Käymme läpi seuraavat vaiheet

- Rukoile
- Valmistaudu:
 - Tutustu käytännön ohjeisiin
 - Ota yhteys seurakuntaan
 - Valmistele esitysmateriaali
 - Kokoa esite- ym. materiaalit vierailulle / pyydä materiaalipakettia toimistolta
 - Lähetä tiedot tapahtumasta Sansan seurakuntapalveluille, jotta voimme mainostaa tapahtumaa/vierailua nettisivuilla tapahtumakalenterissa sekä mahdollisesti myös Sansa-lehdessä ja sosiaalisessa mediassa
- Vierailun aikana
- Toimet vierailun jälkeen

Valmistaudu vierailuun - Rukoile

Rukoile matkan, tilaisuuden, osallistujien ja seurakunnan työntekijöiden puolesta.

Rukous on ihmeellistä. Pyhä Jumala tietää jo ennen kuin me itse, mitä tarvitsemme. Viisautta, suojelusta, kykyä viestiä, kykyä kohdata ihmisiä. . mitä kaikkea tarvitsemme eri tilanteissa. Vie vierailut ja kohtaamiset Hänelle. Hän on luvannut olla kanssamme ja antaa viisautta.

"Minä johdatan heitä, kun he kulkevat rukoillen" Jer 39:15.



Valmistelu: Seurakunta – tutustu ja ota yhteyttä



Hei Liisa,
miten
menee?

- ✦ Käy seurakunnan nettisivuilla ja Facebook-sivuilla
 - ✦ Katso sivuilta yhteyshenkilön kuva ja paina mieleesi hänen nimensä, jotta voit keskustella hänen kanssaan ja puhutella häntä hänen nimellään
 - ✦ Selvitä itse tai kysy, onko seurakunnalla Youtube-tiliä ja striimataanko tilaisuus
- ✦ Ota yhteyttä seurakunnan yhteyshenkilöön ja kysele hieman heidän toiveistaan sekä millaista väkeä tilaisuuksissa käy, jotta voit kohdentaa viestisi paremmin
- ✦ Kysy Sansan seurakuntapalveluista, onko seurakunnalla sopimusta Sansan kanssa ja mikä on sopimuskohde
 - ✦ Jos seurakunnalla on sopimus, sisällytä jokin pieni tieto heidän sopimuskohteestaan vierailuusi, vaikka aihe olisi tällä kertaa eri
- ✦ Jos puolestasi ei ole tiedusteltu matkakustannuksista, kysy seurakunnalta, voivatko osallistua vierailusta syntyviin matkakustannuksiin. Jos voivat, välitä tieto Sansaan omassa matkalaskussasi

Valmistelu: vierailuaiheen taustatiedot

- ✦ Kysy Sansan viestinnästä ja/tai seurakuntapalveluilta ajantasaista tietoa & raporttia Sansan työstä/hankkeesta, josta aiot kertoa
- ✦ Hae tietoa myös Sansan nettisivuilta
- ✦ Voit myös etsiä kohdemaasta ajankohtaista tietoa internetistä. Mitä maassa on tapahtunut viime aikoina, joka vaikuttaa koko kansaan? maanjärityksiä, sotia, demokratiakehitys, talouskehitys, naisten asema, kristittyjen asema, uskonnonvapaus jne. – mikä koskettaa sinua erityisesti? Yleistietoa esim. täällä: [ulkoministeriön blogit](#), [YK-liiton sivut](#)
- ✦ Tutustu aiheeseen esim. Sansan verkkosivujen kautta. Onko jotain tuoreita artikkeleita, kuuntelijatarinoita, uutta teknologiaa otettu käyttöön? Esim. SAT-7 julkisti virtuaalitudion keväällä 2023, tekoälyn hyödyntäminen?
- ✦ Katso, onko tuoreita videoita julkaistu [Sansa TV-Youtube-kanavalla](#), voit näyttää myös niitä vierailullasi.

Valmistelu: PowerPoint-esitys

- ✦ Jos käytät vierailulla Power Point- eli pp-esitystä, lataa Sansan pp-pohja vapaaehtoisen materiaalipankki-sivuilta
- ✦ Sisällytä esityksen alkuun pieni info Sansan perustiedoista
 - ✦ Ks. Perusesittely Sansasta-diat
- ✦ Pidä esityksen pituus maltillisena – asettaudu kuulijan asemaan, kuinka pitkään itse jaksaisit kuunnella?
- ✦ Elävöitä esitystä kuvilla ja videoilla
- ✦ Hyödynnä valmiita materiaaleja – lisäämme niitä materiaalipankkiin sitä mukaa kun niitä valmistuu

Valmistele: Esitystekniikka – pp-esitys & videot

- ✦ Varmista seurakunnalta, mitä esitystekniikkaa on käytössä:
 - ✦ Datatykki
 - ✦ Mikrofoni
 - ✦ Äänentoisto
 - ✦ Nettiyhteys – onko, miten toimii?
 - ✦ Pyydä seurakuntaa lähettämään tai varaamaan Wi-Fin salasana jo etukäteen
- ✦ Voit jakaa nettiyhteyden myös puhelimestasi, jos seurakunnalla ei ole Wi-Fiä
 - ✦ Katso ohjeet [Ylen Digitreenit-sivuilta](#)
- ✦ Ota mukaan tarvittaessa Sansan toimistolta:
 - ✦ Kaiutin
 - ✦ Datatykki
 - ✦ Mikrofoni

Vierailumateriaalit

- ♦ Yleisesti: harkitse mitä materiaaleja tarvitset vierailulle
 - ♦ Jos menet pitämään saarnaa, et tarvitse kaikkia materiaaleja – voit ottaa Sansa-lehtiä mukaan, se riittää
- ♦ Hae Sansan toimistolta Sansa-lehtiä mukaan vierailulle, esim. 20-30 kpl nippu.
 - ♦ Voit myös pyytää Sansaa postittamaan lehdet suoraan vierailuseurakuntaan tai kotiisi
- ♦ Ota mukaan myös Sansa-lehden tilauslomake - ensisijaisesti rohkaise kuulijoita tilaamaan lehti netissä.
 - ♦ Lähetä tilaajien tiedot sansa@sansa.fi / Marja Perttola
 - ♦ Tilauslomakkeella voi tilata myös ystäväkirjeitä
- ♦ Jos haluat myydä tuotteita, sovi Raakel Iskaniuksen kanssa Sansakaupan matkasetin noutamisesta vierailulle. raakel.iskanius@sansa.fi
- ♦ Mikäli maksupäätte on vapaana ja kyseessä esim. myyjäiset tai isompi tapahtuma, ota myös maksupäätte mukaan. MobilePay-ohjeet saat Raakelilta.
- ♦ Ota mukaan aiheeseen sopiva roll-up – **muista palauttaa** se heti vierailun jälkeen toimistolle (uusien tulossa vuonna 2023)
- ♦ Ota mukaan vierailulle sopivia esitteitä toimistolta, esim. Toivoa naisille- tai Sansan perusesitteitä (ilmestyy vuonna 2023). 10-20 kpl/esitetyyppi.

Vierailulla

- ✦ Ole mahdollisuuksien mukaan seurakuntalaisten ja työntekijöiden kohdattavana ja avoin vastaamaan kysymyksiin
- ✦ Varmista esitystekniikan toimivuus ja yhteensopivuus hyvissä ajoin
- ✦ Testaa videoiden toiminta, onko nettiyhteys riittävä?
- ✦ Testaa äänesi, tarvitaanko mikrofonia, kuuluuko ja miten?

Vierailulla – kuvaaminen & some

- ✦ Julkisilla paikoilla saa lain mukaan ottaa kuvia
- ✦ Voit ottaa kuvia vierailulta ja jakaa somessa, myös Facebookin Sansayhteisössä tunnelmia vierailulta
- ✦ Kun otat kuvia vierailulla, on kohteliasta kysyä kuvassa olijoilta lupa kuvan julkaisemiseen sosiaalisessa mediassa
 - ✦ Alaikäisten kuvien julkaisuun tarvitaan huoltajan lupa
- ✦ Tutustu ev.lut. kirkon ohjeisiin kuvista ja kuvaamisesta:
 - ✦ [Valokuvat ja muut kuvat - evl.fi](http://www.evli.fi)

Vierailun jälkeen

- ♦ Tee raportti vierailustasi osoitteessa:
 - ♦ www.sansa.fi/raportti
 - ♦ Voit kirjoittaa palautetta ja terveisiä kohtaan: Vapaa palautekenttä
- ♦ Tee matkalasku
 - ♦ Vapaaehtoiset tekevät matkalaskun Sansan matkalaskupohjalla (Excel)
 - ♦ Jos srk on luvannut maksaa matkakulut osin tai kokonaan, merkitse tieto lomakkeeseen
- ♦ Välitä ajankohtainen palaute Sansaan, mikäli sellaista on tullut:
seurakuntapalvelut@sansa.fi
 - ♦ Onko sopimuskohteesta tai raportoinnista jotain palautetta?
- ♦ Tuliko vierailulla esiin kiinnostusta perustaa medialähetyspiiri, rukouspiiri tai Toivoa naisille –piiri?
 - ♦ välitä tieto meille joko viestillä tai seurakuntavierailuraportissa

Vierailut & jaksaminen

- ✦ Pidä huolta, ettet väsytä itseäsi liialla reissaamisella
- ✦ Suosi julkisia kulkuvälineitä, jos mahdollista
- ✦ Muista pitää taukoja pitkällä automatkalla
- ✦ Ota yhteyttä Sansan työntekijöihin, jos tarvitset tukea – tehdään työtä yhdessä
- ✦ Jos elämäntilanteesi ei mahdollista vierailuja, ymmärrämme sen
 - ✦ Ilmaisethan Sansalle, jos et ole käytettävissä tai haluat pitää taukoa vierailuista

Kiitos kun olet mukana!
Ole siunattu lähtiessäsi ja
tullessasi

Pidetään lähetys käynnissä

